


Průvodce instalací aplikace CONTOUR™ DIABETES



Contour[™]
plus ONE[®]

Průvodce instalací aplikace CONTOUR™ DIABETES

CONTOUR™ PLUS ONE je jeden z nejpřesnějších přístrojů pro měření koncentrace glukózy v krvi se snadným ovládáním. Prostřednictvím aplikace CONTOUR™ DIABETES získáte přístup k některým dodatečným funkcím:

- Snadný přenos výsledků měření koncentrace glukózy v krvi (automatická synchronizace s vaším chytrým telefonem).
Již žádné ručně psané záznamy!
- Možnost přidání informací o fyzické aktivitě, příjmu sacharidů, užívání medikamentů atd. k výsledkům měření uloženým v chytrém telefonu.
Například můžete jednoduchým způsobem přidat fotografii vašeho jídla.
- Použití aplikace pro připomenutí nutnosti změření koncentrace glukózy v krvi nebo užití medikamentů.
Usnadněte si monitoring vašeho diabetu.
- Využití mnoha dalších funkcí.
Vyzkoušejte tuto aplikaci, je zdarma!

Postupujte následujícím způsobem:

Instalace aplikace do chytrého telefonu

1. Stáhněte aplikaci CONTOUR™ DIABETES do vašeho telefonu.

iOS (iPhone nebo iPad):

Od verze iOS 8.0.

Otevřete App Store.



Do pole vyhledávacích kritérií zadejte „CONTOUR™ DIABETES App“.
Zobrazí se aplikace.




(symbol aplikace CONTOUR™ DIABETES)

Pro spuštění stahování a instalaci aplikace zvolte „INSTALOVAT“.

Android (Samsung, HTC, Sony, LG, atd.):

Od Android 5.0.

Otevřete Google Play Store.




Do pole vyhledávacích kritérií zadejte „CONTOUR™ DIABETES App“.
Zobrazí se aplikace.



(symbol aplikace CONTOUR™ DIABETES)

Zvolte „INSTALOVAT“.

2. Po instalaci aplikace CONTOUR™ DIABETES na váš chytrý telefon (iOS nebo Android) se ikona aplikace zobrazí na vaší domovské obrazovce.



3. Otevřete aplikaci a nastavte zemi a jazyk.
Potvrďte stisknutím „OK“.
4. Poté se zobrazí všeobecné obchodní podmínky „General Terms and Conditions“ (GTC).
Tlačítko „Accept“ (Souhlasím) se nachází až na konci obchodních podmínek.

-
- 5.** Následně se zobrazí úvodní stránka aplikace, na které si můžete zvolit některou ze tří možností:
- a.** Začínáme: konfigurace účtu a vašeho přístroje pro měření koncentrace glukózy v krvi;
 - b.** Průvodce aplikací: spuštění souhrnné prezentace zaměřené na funkce a používání aplikace;
 - c.** Přihlášení: přihlašovací dialog v případě, že již máte vytvořený účet pro aplikaci CONTOUR™ DIABETES.
- 6.** Pro konfiguraci přístroje a aplikace stiskněte „Začínáme“ a postupujte podle pokynů zobrazovaných na displeji. Aplikace vás vyzve k zapnutí přístroje CONTOUR™ PLUS ONE a automaticky naváže spojení mezi aplikací a chytrým telefonem.

Často kladené dotazy


Otázka: Co bych měl udělat nejdříve, nastavit glukometr, nebo nainstalovat aplikaci?

Odpověď: Pokud používáte glukometr CONTOUR™PLUS ONE poprvé a přejete si jej používat společně s touto aplikací, doporučujeme vám, abyste nejprve nainstalovali aplikaci.

Konfigurace glukometru je rychlá a snadná a pro úsporu času může být provedena v průběhu instalace aplikace.

Otázka: Jakým způsobem zapnu glukometr CONTOUR™PLUS ONE?

Odpověď: Glukometr zapnete několikasekundovým přidržením kulatého tlačítka.



Glukometr CONTOUR™PLUS se též automaticky zapne po zasunutí testovacího proužku.

Otázka: Musím si pro možnost používání aplikace vytvořit cloudový účet?

Odpověď: Používání cloudu není povinné. Cloudový účet vám však poskytne několik výhod, které vám umožní plně využít potenciál glukometru CONTOUR™PLUS ONE. Můžete například zaznamenávat hodnoty glukózy v krvi z několika glukometrů CONTOUR™PLUS ONE zároveň (až se 4) a synchronizovat je s různými chytrými telefony. Navíc jsou díky cloudu zálohovány naměřené údaje o vaší glukóze v krvi.

Otázka: Jakým způsobem připojím glukometr k aplikaci?

Odpověď: V průběhu instalace aplikace je vytvořeno Bluetooth® spojení mezi glukometrem CONTOUR™PLUS ONE a vaším chytrým telefonem (toto spojení se nazývá „spárování“). Glukometr CONTOUR™PLUS ONE poté bude přenášet údaje do vašeho chytrého telefonu automaticky bez nutnosti zásahu z vaší strany.

Otázka: Můj glukometr se nepřipojí k aplikaci. Proč?

Odpověď: Pokud se glukometr CONTOUR™ PLUS ONE nepřipojí k aplikaci CONTOUR™ DIABETES při výchozím spárování, ujistěte se, že:

- je glukometr zapnutý;
- je rozhraní Bluetooth® aktivováno, jak ve vašem glukometru, tak i chytrém telefonu (na přístroji i chytrém telefonu se musí zobrazovat symbol Bluetooth®);
- jste navázali spojení mezi vaším glukometrem a vaším chytrým telefonem (v aplikaci: Hlavní menu v horním levém rohu -> Nastavení -> Mé přístroje;
- že se glukometr nachází v dostatečné blízkosti vašeho chytrého telefonu.

Otázka: Jakým způsobem připojím několik přístrojů CONTOUR™ PLUS ONE k mému chytrému telefonu?

Odpověď: V aplikaci CONTOUR™ DIABETES otevřete Hlavní menu v levém horním rohu -> Nastavení -> Mé přístroje, poté stisknete symbol (+) a postupujte podle pokynů zobrazovaných na displeji.

Otázka: Co se stane s výsledky měření glukózy v krvi v aplikaci, pokud měření provedu bez toho, abych měl chytrý telefon u sebe?

Odpověď: To nepředstavuje žádný problém. Přístroj CONTOUR™ PLUS ONE může uložit až 800 měření. Pokud provedete měření glukózy v krvi bez svého chytrého telefonu v blízkosti, budou výsledky uloženy ve vašem glukometru. Jakmile se v budoucnu ocitnou přístroj CONTOUR™ PLUS ONE a váš chytrý telefon v dostatečné blízkosti a budou oba zapnuté, budou do telefonu přeneseny všechny výsledky měření získané od posledního spojení.

Otázka: K čemu slouží funkce smartLIGHT™ a co její barevná signalizace znamená?

Odpověď: Funkce smartLIGHT™ přístroje CONTOUR™ PLUS ONE nabízí okamžitou signalizaci koncentrace glukózy ve vaší krvi. Okamžitě víte, zda se naměřený výsledek nachází nad, pod nebo v limitu přednastavené hodnoty.



Otázka: Mohu upravit přednastavené cílové hodnoty v přístroji CONTOUR™PLUS ONE prostřednictvím aplikace?

Odpověď: Ano, přednastavené cílové hodnoty lze v aplikaci upravit v Hlavním menu v levém horním rohu -> Nastavení -> Cílové hodnoty. Změny budou odeslány do vašeho přístroje CONTOUR™PLUS ONE. Funkce smartLIGHT™ poté přizpůsobí barevnou signalizaci podle nových cílových hodnot, které jste nastavili pomocí aplikace.

Otázka: Jakým způsobem si mohu nastavit upozornění například pro připomenutí, že musím provést pravidelné měření glukózy v krvi?

Odpověď: Můžete si nastavit různá personalizovaná upozornění v závislosti na vašich potřebách. Může se například jednat o specifický čas měření nebo připomenutí nutnosti užití medikamentů v případě, že koncentrace glukózy překročila nebo poklesla pod specifikovaný limit. Otevřete Hlavní menu v horním levém rohu -> Má upozornění -> poté stisknete symbol (+) a postupujte podle pokynů zobrazovaných na displeji.

Otázka: Jsou mé údaje v cloudu uloženy bezpečně?

Odpověď: Aplikace CONTOUR™ DIABETES splňuje veškeré aktuálně platné normy pro zajištění bezpečnosti dat. Používá certifikáty, které garantují maximální bezpečnost. Údaje jsou ukládány pouze v Evropě.

Máte otázku nebo připomínku?

Na následujících stránkách jsou uvedeny odpovědi na často kladené dotazy.

Více informací získáte na adrese:

www.contourplusone.cz



PROMEDICA PRAHA GROUP, a.s.

Novodvorská 1800/136,
142 00 Praha 4

Zelená linka: 800 111 077
www.promedica-praha.cz